

INDICE DE CUADROS

RECURSOS HUMANOS

- Cuadro RH1 Distribución de plazas en la Universidad de Costa Rica, por programa y subprograma. 2018. (Ver Gráfico RH1)
- Cuadro RH2 Distribución del personal docente, según tipo de nombramiento y ciclo lectivo, por unidad. 2018.
- Cuadro RH3 Distribución del personal docente según tipo de nombramiento, por ciclo lectivo. 2014-2018. (Ver Gráfico RH2)
- Cuadro RH4 Profesores en régimen académico, según categoría, por unidad. 2018.
- Cuadro RH5 Profesores en régimen académico, según categoría. 2014 – 2018. (Ver Gráfico RH3)
- Cuadro RH6 Distribución del personal docente en régimen académico según grado académico, por unidad I ciclo 2018. (Ver Gráfico RH4)
- Cuadro RH7 Distribución del personal docente en régimen académico según grado académico, por unidad II ciclo 2018. (Ver Gráfico RH4)
- Cuadro RH8 Distribución del personal docente interino, según grado académico, por unidad. I ciclo 2018. (Ver Gráfico RH5)
- Cuadro RH9 Distribución del personal docente interino, según grado académico, por unidad. II ciclo 2018. (Ver Gráfico RH 5)
- Cuadro RH10 Distribución del personal docente en propiedad según jornada por unidad I ciclo 2018. (Ver Gráfico RH6)
- Cuadro RH11 Distribución del personal docente en propiedad según jornada, por unidad. II ciclo 2018. (Ver Gráfico RH6)
- Cuadro RH12 Distribución del personal docente interino según jornada, por unidad. I ciclo 2018. (Ver Gráfico RH7)
- Cuadro RH13 Distribución del personal docente interino según jornada, por unidad. II ciclo 2018. (Ver Gráfico RH7)
- Cuadro RH14 Distribución de la carga académica del personal docente, por unidad. I ciclo 2018.
- Cuadro RH15 Total de cargas académicas por actividad. I ciclo de 2014 – 2018. (Ver Gráfico RH8)

Cuadro RH1 Distribución de Plazas en la Universidad de Costa Rica, por programa y subprograma. 2018

Unidades	Plazas							
	Total		Docente ^{1/}		De Apoyo		Administración	
	abs.	%	abs.	%	abs.	%	abs.	%
Total	7 423,42	100,00	3 104,53	41,82	1 643,64	22,14	2 675,25	36,04
Docencia	2 795,98	100,00	2 102,60	75,20	224,38	8,02	469,00	16,77
Apoyo a la Docencia	215,70	100,00	174,95	81,11	21,75	10,08	19,00	8,81
Licencia Sabática	10,50	100,00	10,50	100,00	0,00	0,00	0,00	0,00
Centro de Evaluación Académica	45,50	100,00	6,75	14,84	21,75	47,80	17,00	37,36
Tercer Ciclo	5,56	100,00	5,56	100,00	0,00	0,00	0,00	0,00
Servicios de Apoyo	148,89	100,00	146,89	98,66	0,00	0,00	2,00	1,34
Formación de Recursos Docentes	5,25	100,00	5,25	100,00	0,00	0,00	0,00	0,00
Área de Artes y Letras	265,81	100,00	216,81	81,57	9,50	3,57	39,50	14,86
Facultad de Bellas Artes	125,65	100,00	92,65	73,74	6,50	5,17	26,50	21,09
Artes Dramáticas	18,77	100,00	13,77	73,36	0,50	2,66	4,50	23,98
Artes Musicales	56,63	100,00	44,13	77,93	1,50	2,65	11,00	19,42
Artes Plásticas	50,25	100,00	34,75	69,15	4,50	8,96	11,00	21,89
Facultad de Letras	140,16	100,00	124,16	88,58	3,00	2,14	13,00	9,28
Filología	38,00	100,00	33,00	86,84	1,00	2,63	4,00	10,53
Filosofía	25,50	100,00	22,50	88,24	0,00	0,00	3,00	11,76
Lenguas Modernas	76,66	100,00	68,66	89,56	2,00	2,61	6,00	7,83
Área de Ciencias Básicas	341,29	100,00	245,54	71,94	39,50	11,57	56,25	16,48
Facultad de Ciencias	341,29	100,00	245,54	71,94	39,50	11,57	56,25	16,48
Biología	69,45	100,00	44,45	64,00	11,25	16,20	13,75	19,80
Física	60,96	100,00	47,46	77,85	6,00	9,84	7,50	12,30
Geología	38,30	100,00	22,05	57,57	7,25	18,93	9,00	23,50
Matemática	90,75	100,00	78,75	86,78	1,00	1,10	11,00	12,12
Química	81,83	100,00	52,83	64,56	14,00	17,11	15,00	18,33
Área de Ciencias Sociales	738,71	100,00	589,46	79,80	25,00	3,38	124,25	16,82
Facultad de Ciencias Económicas	158,28	100,00	136,78	86,42	1,50	0,95	20,00	12,64
Administración de Negocios	62,37	100,00	54,37	87,17	1,00	1,60	7,00	11,22
Administración Pública	41,00	100,00	35,00	85,37	0,00	0,00	6,00	14,63
Economía	29,50	100,00	25,50	86,44	0,00	0,00	4,00	13,56
Estadística	25,41	100,00	21,91	86,23	0,50	1,97	3,00	11,80
Facultad de Ciencias Sociales	295,39	100,00	237,89	80,53	19,50	6,60	38,00	12,86
Sociología	32,75	100,00	26,75	81,68	1,00	3,05	5,00	15,27
Cs. de la Comunicación Colectiva	50,66	100,00	36,66	72,36	10,00	19,74	4,00	7,90
Ciencias Políticas	32,88	100,00	26,38	80,23	0,50	1,52	6,00	18,25
Historia	35,33	100,00	31,33	88,68	0,00	0,00	4,00	11,32
Trabajo Social	36,18	100,00	30,18	83,42	0,00	0,00	6,00	16,58
Psicología	55,96	100,00	47,46	84,81	3,50	6,25	5,00	8,94
Geografía	26,25	100,00	18,75	71,43	3,50	13,33	4,00	15,24
Antropología	25,38	100,00	20,38	80,30	1,00	3,94	4,00	15,76
Facultad de Derecho	101,33	100,00	63,08	62,25	2,50	2,47	35,75	35,28
Facultad de Educación	183,71	100,00	151,71	82,58	1,50	0,82	30,50	16,60
Administración Educativa	18,90	100,00	15,90	84,13	0,00	0,00	3,00	15,87
Formación Docente	61,24	100,00	52,24	85,30	0,00	0,00	9,00	14,70
Orient. y Educación Especial	37,75	100,00	32,75	86,75	1,00	2,65	4,00	10,60
Bibliotecología Cs. Información	24,25	100,00	19,75	81,44	0,00	0,00	4,50	18,56
Educación Física y Deportes	41,57	100,00	31,07	74,74	0,50	1,20	10,00	24,06
Área de Salud	658,51	100,00	427,14	64,86	96,13	14,60	135,25	20,54
Facultad de Farmacia	69,04	100,00	42,54	61,62	10,00	14,48	16,50	23,90
Esc. de Farmacia	69,04	100,00	42,54	61,62	10,00	14,48	16,50	23,90
Facultad de Medicina	350,18	100,00	262,43	74,94	21,25	6,07	66,50	18,99
Medicina	182,80	100,00	130,55	71,42	18,25	9,98	34,00	18,60
Enfermería	63,75	100,00	49,25	77,25	0,00	0,00	14,50	22,75
Salud Pública	19,63	100,00	15,63	79,62	0,00	0,00	4,00	20,38
Nutrición	35,50	100,00	28,50	80,28	1,00	2,82	6,00	16,90
Tecnologías en Salud	48,50	100,00	38,50	79,38	2,00	4,12	8,00	16,49
Facultad de Microbiología	94,25	100,00	45,25	48,01	27,00	28,65	22,00	23,34
Facultad de Odontología	145,05	100,00	76,93	53,03	37,88	26,11	30,25	20,85

Área de Ciencias Agroalimentarias	121,50	100,00	93,50	76,95	14,00	11,52	14,00	11,52
Facultad de Agronomía	121,50	100,00	93,50	76,95	14,00	11,52	14,00	11,52
Economía Agrícola y Agronegocios	22,80	100,00	19,80	86,84	0,00	0,00	3,00	13,16
Agronomía	49,02	100,00	40,02	81,64	6,00	12,24	3,00	6,12
Zootecnia	25,43	100,00	18,43	72,48	4,00	15,73	3,00	11,80
Tecnología de Alimentos	24,25	100,00	15,25	62,89	4,00	16,49	5,00	20,62
Área de Ingeniería y Arquitectura	324,87	100,00	241,12	74,22	18,50	5,69	65,25	20,08
Facultad de Ingeniería	324,87	100,00	241,12	74,22	18,50	5,69	65,25	20,08
Ingeniería Civil	51,59	100,00	37,09	71,89	5,50	10,66	9,00	17,45
Ingeniería Química	25,25	100,00	18,75	74,26	2,00	7,92	4,50	17,82
Ingeniería Eléctrica	50,27	100,00	32,77	65,19	6,00	11,94	11,50	22,88
Ingeniería Mecánica	28,25	100,00	22,25	78,76	2,00	7,08	4,00	14,16
Ingeniería Industrial	33,50	100,00	27,00	80,60	0,00	0,00	6,50	19,40
Arquitectura	53,05	100,00	39,30	74,08	0,00	0,00	13,75	25,92
Ingeniería Agrícola	15,25	100,00	11,25	73,77	0,00	0,00	4,00	26,23
Cs. Computación e Información	47,62	100,00	35,62	74,80	2,00	4,20	10,00	21,00
Ingeniería Topográfica	20,10	100,00	17,10	85,07	1,00	4,98	2,00	9,95
Estudios Generales	129,58	100,00	114,08	88,04	0,00	0,00	15,50	11,96
Investigación	1 854,95	100,00	340,57	18,36	1 171,64	63,16	342,75	18,48
Apoyo a la Investigación	448,53	100,00	89,40	19,93	205,63	45,84	153,50	34,22
Servicios de Apoyo	62,88	100,00	54,88	87,28	7,00	11,13	1,00	1,59
Direcc. Editorial y Difusión de la Invest.	63,75	100,00	1,00	1,57	3,00	4,71	59,75	93,73
Ofic. de Biblioteca Doc. e Información	166,63	100,00	0,00	0,00	131,63	78,99	35,00	21,01
Jardín Lankester	23,25	100,00	4,25	18,28	9,00	38,71	10,00	43,01
Est. Experimental Fabio Baudrit M.	76,53	100,00	18,28	23,88	32,25	42,14	26,00	33,98
Est. Experimental Alfredo Volio Mata	24,50	100,00	4,00	16,33	13,00	53,06	7,50	30,61
Laboratorio de Ensayos Biológicos	11,00	100,00	2,00	18,18	6,00	54,55	3,00	27,27
Finca de Producción Animal	1,00	100,00	0,00	0,00	0,00	0,00	1,00	100,00
Observatorio del Desarrollo	5,50	100,00	1,50	27,27	2,00	36,36	2,00	36,36
Unidad de Gestión y Transf. del Conoci.	2,00	100,00	1,00	50,00	0,00	0,00	1,00	50,00
Lab. de Materiales y Modelos Estrc.	1,50	100,00	0,50	33,33	0,00	0,00	1,00	66,67
Finca Exp. Interdis de Model Agrope	6,00	100,00	0,50	8,33	0,00	0,00	5,50	91,67
Red y Museos	3,00	100,00	0,50	16,67	1,75	58,33	0,75	25,00
Unidad Espec Invest de Areas Proteg.	1,00	100,00	1,00	100,00	0,00	0,00	0,00	0,00
Centros e Inst. de Investigación	1 307,05	100,00	188,29	14,41	965,51	73,87	153,25	11,72
C. Inv. en Biolog. Celular y Molec.	24,00	100,00	12,00	50,00	6,50	27,08	5,50	22,92
C. Inv. en Cs. del Mar y Limnología	9,25	100,00	3,25	35,14	2,00	21,62	4,00	43,24
C. Inv. en Electroq. y Energ. Quím.	6,00	100,00	2,00	33,33	1,00	16,67	3,00	50,00
C. Inv. en Hem. Anorm. y Trast. Af.	6,50	100,00	1,50	23,08	4,00	61,54	1,00	15,38
C. Inv. en Productos Naturales	7,50	100,00	2,50	33,33	3,00	40,00	2,00	26,67
C. Inv. Geofísicas	7,00	100,00	1,00	14,29	4,00	57,14	2,00	28,57
C. Inv. en Enfermedades Tropicales	4,00	100,00	1,00	25,00	0,00	0,00	3,00	75,00
C. Inv. Históricas de América Central	9,50	100,00	4,50	47,37	2,00	21,05	3,00	31,58
C. Inv. en Contaminación Ambiental	20,50	100,00	8,00	39,02	7,50	36,59	5,00	24,39
C. Inv. Agronómicas	24,75	100,00	10,25	41,41	6,00	24,24	8,50	34,34
C. Inv. en Granos y Semillas	23,50	100,00	10,00	42,55	8,00	34,04	5,50	23,40
C. Inv. en Tecnología de Alimentos	36,00	100,00	15,00	41,67	12,50	34,72	8,50	23,61
I. Inv. en Ciencias Económicas	19,75	100,00	5,75	29,11	9,00	45,57	5,00	25,32
I. Inv. Psicológicas	33,04	100,00	17,54	53,09	4,00	12,11	11,50	34,80
I. Inv. En Educación	20,25	100,00	8,25	40,74	6,75	33,33	5,25	25,93
I. Inv. Sociales	22,88	100,00	12,25	53,54	4,13	18,05	6,50	28,41
I. Clodomiro Picado	39,25	100,00	12,00	30,57	18,75	47,77	8,50	21,66
I. Inv. en Salud	29,63	100,00	14,63	49,37	8,00	27,00	7,00	23,63
I. Inv. en Ingeniería	23,50	100,00	8,75	37,23	8,75	37,23	6,00	25,53
C. Inv. en Nutrición Animal	2,50	100,00	1,50	60,00	1,00	40,00	0,00	0,00
I. Inv. Agrícolas	4,00	100,00	1,00	25,00	1,00	25,00	2,00	50,00
I. Inv. Filosóficas	1,50	100,00	0,50	33,33	0,00	0,00	1,00	66,67
C. Inv. en Protección de Cultivo	2,50	100,00	1,50	60,00	0,00	0,00	1,00	40,00
C. Inv. en Ingeniería de Materiales	1,50	100,00	0,50	33,33	0,00	0,00	1,00	66,67
I. Inv. Farmacéuticas	1,50	100,00	0,50	33,33	0,00	0,00	1,00	66,67
C. Inv. en Estudios de la Mujer	5,75	100,00	1,50	26,09	1,75	30,43	2,50	43,48
C. Inv. en Desarrollo Sostenible	4,38	100,00	1,38	31,43	0,00	0,00	3,00	68,57
C. Inv. De identidad de Cultura Latinoamer	8,00	100,00	3,50	43,75	1,00	12,50	3,50	43,75
C. de Inv. Matemática y Metamatemática	1,00	100,00	1,00	100,00	0,00	0,00	0,00	0,00
C. Inv. de Agro y Desarrollo Agroempresari	2,50	100,00	0,50	20,00	0,00	0,00	2,00	80,00
Instituto de Inv. en Lingüística	4,00	100,00	1,00	25,00	0,50	12,50	2,50	62,50
C. Inv. en Matemática Pura y Aplicada	4,50	100,00	1,00	22,22	0,00	0,00	3,50	77,78
I. Inv. Jurídicas	2,50	100,00	1,50	60,00	0,00	0,00	1,00	40,00
C. Inv. en Estructuras Microscópicas	12,00	100,00	6,00	50,00	3,00	25,00	3,00	25,00
Centro Centroamericano de Población	2,50	100,00	0,50	20,00	0,00	0,00	2,00	80,00
Ctro de Inv. Espaciales	3,50	100,00	0,50	14,29	0,00	0,00	3,00	85,71
Ctro de Inv. Atómicas, Nucle. y Molecul	3,50	100,00	0,50	14,29	2,00	57,14	1,00	28,57

Ctro. Inv. y Capacitac. En Admin. Pública	8,50	100,00	2,50	29,41	0,00	0,00	6,00	70,59
Ctro. Inv. en Ciencias Geológicas	3,00	100,00	0,50	16,67	0,00	0,00	2,50	83,33
Ctro. Inv. y Estudios Políticos "J.M. Castro I	4,25	100,00	0,75	17,65	0,50	11,76	3,00	70,59
Ctro. Inv. Tecnol. Infor y Comunicación	6,50	100,00	3,50	53,85	0,00	0,00	3,00	46,15
Ctro. Inv. en Comunicación	3,50	100,00	1,50	42,86	0,00	0,00	2,00	57,14
Ctro. Inv. Sobre Diversidad Cult y Estud	0,25	100,00	0,25	100,00	0,00	0,00	0,00	0,00
Ctro. Inv. en Neurociencias	5,50	100,00	2,50	45,45	1,50	27,27	1,50	27,27
I. Inv. en Arte	1,75	100,00	1,25	71,43	0,00	0,00	0,50	28,57
Ctro. Inv. en Cs. del Movimiento Huma	1,50	100,00	0,50	33,33	0,00	0,00	1,00	66,67
Ctro. Inv. Antropológicas	0,50	100,00	0,50	100,00	0,00	0,00	0,00	0,00
Sistema de Estudios de Posgrado	99,38	100,00	62,88	63,27	0,50	0,50	36,00	36,23
Acción Social	174,63	100,00	37,25	21,33	93,38	53,47	44,00	25,20
Divulgación y Difusión	118,75	100,00	0,00	0,00	86,50	72,84	32,25	27,16
Semanario Universidad	20,50	100,00	0,00	0,00	11,00	53,66	9,50	46,34
Radio Universidad de Costa Rica	30,00	100,00	0,00	0,00	21,25	70,83	8,75	29,17
Canal 15	39,00	100,00	0,00	0,00	36,00	92,31	3,00	7,69
Oficina de Divulgación e Información	29,25	100,00	0,00	0,00	18,25	62,39	11,00	37,61
Apoyo a la Acción Social	55,88	100,00	37,25	66,67	6,88	12,30	11,75	21,03
Teatro Universitario	1,25	100,00	0,00	0,00	1,00	80,00	0,25	20,00
Servicios de Apoyo a la Acción Social	39,50	100,00	36,25	91,77	2,25	5,70	1,00	2,53
Centro Infantil Laboratorio	15,13	100,00	1,00	6,61	3,63	23,97	10,50	69,42
Vida Estudiantil	208,50	100,00	0,00	0,00	38,50	18,47	170,00	81,53
Servicios de Apoyo de Vida Estudiantil	6,50	100,00	0,00	0,00	1,00	15,38	5,50	84,62
Oficina de Registro e información	47,00	100,00	0,00	0,00	0,00	0,00	47,00	100,00
Oficina de Becas y Atención Socioec.	41,75	100,00	0,00	0,00	3,50	8,38	38,25	91,62
Oficina de Orientación	40,00	100,00	0,00	0,00	30,50	76,25	9,50	23,75
Oficina de Bienestar y Salud	73,25	100,00	0,00	0,00	3,50	4,78	69,75	95,22
Administración	671,75	100,00	0,00	0,00	0,00	0,00	671,75	100,00
Adm. Financ. y de Personal	164,25	100,00	0,00	0,00	0,00	0,00	164,25	100,00
Oficina de Administración Financiera	86,00	100,00	0,00	0,00	0,00	0,00	86,00	100,00
Oficina de Personal	78,25	100,00	0,00	0,00	0,00	0,00	78,25	100,00
Servicios	507,50	100,00	0,00	0,00	0,00	0,00	507,50	100,00
Oficina de Suministros	69,50	100,00	0,00	0,00	0,00	0,00	69,50	100,00
Unidad de Coordinación de Serv. General	25,00	100,00	0,00	0,00	0,00	0,00	25,00	100,00
Sección de Construc. y Mantenimiento	188,00	100,00	0,00	0,00	0,00	0,00	188,00	100,00
Sección de Correos	12,00	100,00	0,00	0,00	0,00	0,00	12,00	100,00
Sección de Transportes	42,00	100,00	0,00	0,00	0,00	0,00	42,00	100,00
Sección de Seguridad y Tránsito	151,00	100,00	0,00	0,00	0,00	0,00	151,00	100,00
Sección de Servicios Contratados	1,00	100,00	0,00	0,00	0,00	0,00	1,00	100,00
Sección de Mantenimiento de Maq. y Equi	17,00	100,00	0,00	0,00	0,00	0,00	17,00	100,00
Servicios de Apoyo	2,00	100,00	0,00	0,00	0,00	0,00	2,00	100,00
Dirección Superior	725,50	100,00	69,75	9,61	41,00	5,65	614,75	84,73
Consejo Universitario	56,25	100,00	8,50	15,11	0,00	0,00	47,75	84,89
Rectoría	28,00	100,00	1,00	3,57	0,00	0,00	27,00	96,43
Vicerrectorías	190,63	100,00	21,00	11,02	36,75	19,28	132,88	69,70
Vicerrectoría de Docencia	21,00	100,00	6,00	28,57	1,00	4,76	14,00	66,67
Vicerrectoría de Investigación	53,50	100,00	5,50	10,28	15,50	28,97	32,50	60,75
Vicerrectoría de Acción Social	74,50	100,00	7,00	9,40	20,25	27,18	47,25	63,42
Vicerrectoría de Vida Estudiantil	11,50	100,00	1,50	13,04	0,00	0,00	10,00	86,96
Vicerrectoría de Administración	30,13	100,00	1,00	3,32	0,00	0,00	29,13	96,68
Decanatos	155,50	100,00	10,25	6,59	3,25	2,09	142,00	91,32
Decanato de Bellas Artes	5,00	100,00	1,00	20,00	0,00	0,00	4,00	80,00
Decanato de Letras	17,00	100,00	1,00	5,88	0,00	0,00	16,00	94,12
Decanato de Ciencias Básicas	9,00	100,00	1,00	11,11	0,00	0,00	8,00	88,89
Decanato de Ciencias Económicas	19,50	100,00	1,00	5,13	0,00	0,00	18,50	94,87
Decanato de Educación	18,25	100,00	2,25	12,33	0,00	0,00	16,00	87,67
Decanato de Ciencias Sociales	35,00	100,00	1,00	2,86	0,00	0,00	34,00	97,14
Decanato de Medicina	20,25	100,00	1,00	4,94	1,75	8,64	17,50	86,42
Decanato de Cs Agroalimentarias	14,50	100,00	1,00	6,90	1,50	10,34	12,00	82,76
Decanato de Ingeniería	17,00	100,00	1,00	5,88	0,00	0,00	16,00	94,12
Oficinas Administrativas	295,13	100,00	29,00	9,83	1,00	0,34	265,13	89,83
Oficina de Planificación Universitaria	31,50	100,00	0,00	0,00	0,00	0,00	31,50	100,00
Oficina de Contraloría	35,00	100,00	0,00	0,00	0,00	0,00	35,00	100,00

Oficina Jurídica	17,63	100,00	0,00	0,00	0,00	0,00	17,63	100,00
Oficina Ejecutora del Plan de Invers.	31,00	100,00	0,00	0,00	0,00	0,00	31,00	100,00
Oficina de Asuntos Internacionales	18,00	100,00	2,00	11,11	0,00	0,00	16,00	88,89
Centro de Informática	87,50	100,00	0,00	0,00	0,00	0,00	87,50	100,00
Tribunal Universitario	4,50	100,00	1,50	33,33	0,00	0,00	3,00	66,67
Unidades de Apoyo Académico	16,50	100,00	9,50	57,58	0,00	0,00	7,00	42,42
Recinto de Golfito	41,50	100,00	16,00	38,55	1,00	2,41	24,50	59,04
Plaza de la Autonomía	4,00	100,00	0,00	0,00	0,00	0,00	4,00	100,00
Archivo Universitario	8,00	100,00	0,00	0,00	0,00	0,00	8,00	100,00
Desarrollo Regional	992,11	100,00	554,36	55,88	74,75	7,53	363,00	36,59
Sede Regional de Occidente ^{2/}	355,51	100,00	189,01	53,17	38,75	10,90	127,75	35,93
Docencia (San Ramón)	194,26	100,00	181,01	93,18	6,50	3,35	6,75	3,47
Investigación (San Ramón)	30,75	100,00	6,00	19,51	22,25	72,36	2,50	8,13
Acción Social (San Ramón)	6,25	100,00	1,00	16,00	3,00	48,00	2,25	36,00
Vida Estudiantil (San Ramón)	20,50	100,00	0,00	0,00	5,00	24,39	15,50	75,61
Administración (San Ramón)	103,75	100,00	1,00	0,96	2,00	1,93	100,75	97,11
Sede Regional de Guanacaste ^{3/}	205,76	100,00	112,76	54,80	11,00	5,35	82,00	39,85
Docencia (Guanacaste)	103,68	100,00	102,68	99,04	1,00	0,96	0,00	0,00
Investigación (Guanacaste)	11,83	100,00	3,83	32,35	7,00	59,20	1,00	8,46
Acción Social (Guanacaste)	4,75	100,00	4,75	100,00	0,00	0,00	0,00	0,00
Vida Estudiantil (Guanacaste)	11,00	100,00	0,50	4,55	2,00	18,18	8,50	77,27
Administración (Guanacaste)	74,50	100,00	1,00	1,34	1,00	1,34	72,50	97,32
Sede Regional del Atlántico ^{4/}	212,72	100,00	115,22	54,17	14,75	6,93	82,75	38,90
Docencia (Turrialba)	105,72	100,00	100,72	95,27	2,00	1,89	3,00	2,84
Investigación (Turrialba)	10,00	100,00	1,50	15,00	8,50	85,00	0,00	0,00
Acción Social (Turrialba)	2,00	100,00	0,50	25,00	0,00	0,00	1,50	75,00
Vida Estudiantil (Turrialba)	14,00	100,00	0,50	3,57	3,25	23,21	10,25	73,21
Administración (Turrialba)	81,00	100,00	12,00	14,81	1,00	1,23	68,00	83,95
Sede Regional del Caribe	113,00	100,00	73,00	64,60	3,50	3,10	36,50	32,30
Docencia (Caribe)	74,50	100,00	72,00	96,64	1,00	1,34	1,50	2,01
Investigación (Caribe)	2,00	100,00	0,00	0,00	1,00	50,00	1,00	50,00
Acción Social (Caribe)	1,00	100,00	0,00	0,00	0,00	0,00	1,00	100,00
Vida Estudiantil (Caribe)	10,50	100,00	0,00	0,00	1,50	14,29	9,00	85,71
Administración (Caribe)	25,00	100,00	1,00	4,00	0,00	0,00	24,00	96,00
Sede Regional del Pacífico	105,13	100,00	64,38	61,24	6,75	6,42	34,00	32,34
Docencia (Puntarenas)	58,38	100,00	58,38	100,00	0,00	0,00	0,00	0,00
Investigación (Puntarenas)	5,00	100,00	0,00	0,00	5,00	100,00	0,00	0,00
Acción Social (Puntarenas)	5,00	100,00	5,00	100,00	0,00	0,00	0,00	0,00
Vida Estudiantil (Puntarenas)	6,25	100,00	0,00	0,00	1,75	28,00	4,50	72,00
Administración (Puntarenas)	29,50	100,00	0,00	0,00	0,00	0,00	29,50	100,00
Dirección Superior (Puntarenas)	1,00	100,00	1,00	100,00	0,00	0,00	0,00	0,00

^{1/} Incluyen las horas profesor según corresponda, convertidas a equivalentes de tiempo completo, y contemplan plazas en propiedad e interinas.

^{2/} Incluyen el Recinto de Tacares Grecia.

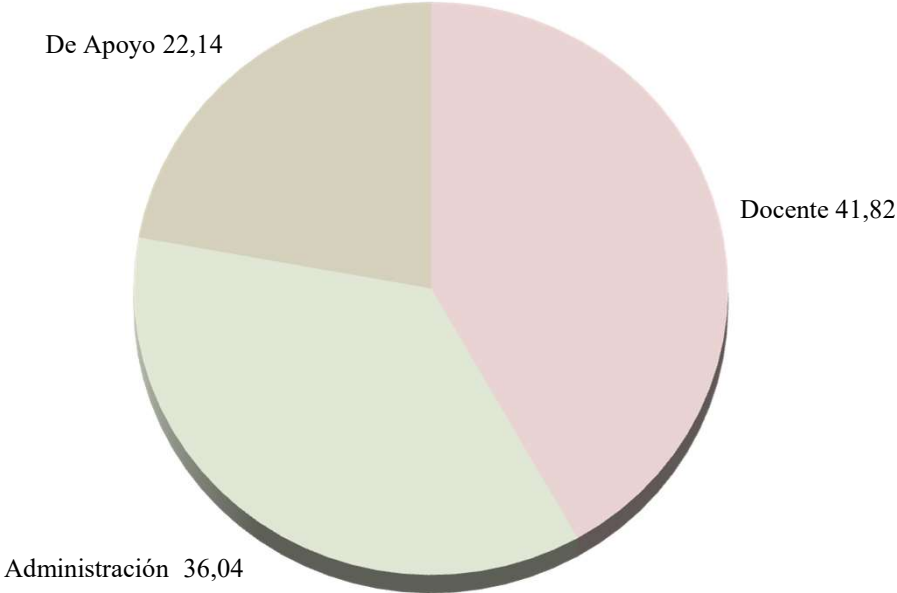
^{3/} Incluyen el Recinto de Santa Cruz.

^{4/} Incluyen el Recinto de Paraiso y el de Guapiles.

Fuente: Presupuesto por Programas y Actividades, Relacion de Puestos 2018
Oficina de Planificación Universitaria.

Gráfico RH1 Panorama Cuantitativo Universitario. 2018

Distribución relativa de las plazas en la UCR.



Fuente: Cuadro RH 1

Universidad de Costa Rica
Panorama Cuantitativo Universitario

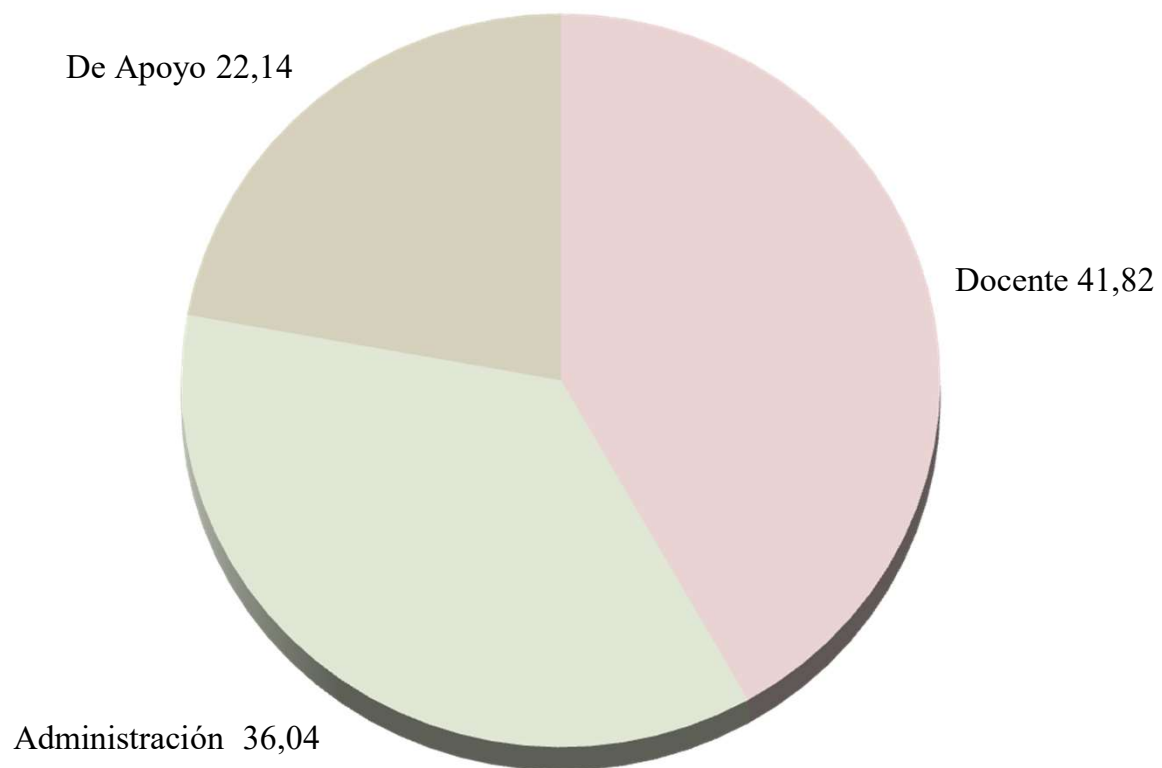
Cuadro RH3: Distribución del personal docente, según tipo de nombramiento, por ciclo lectivo. 2014 - 2018.

Ciclo	Nombramiento	Total		Propiedad		Interinos	
		Abs.	%	Abs.	%	Abs.	%
	I ciclo 2014	6 074	100.00	1 749	28.79	4 325	71.21
	II ciclo 2014	6 278	100.00	1 730	27.56	4 548	72.44
	I ciclo 2015	6 052	100.00	1 920	31.73	4 132	68.27
	II ciclo 2015	6 019	100.00	1 867	31.02	4 152	68.98
	I ciclo 2016	6 100	100.00	1 875	30.74	4 225	69.26
	II ciclo 2016	6 133	100.00	1 877	30.60	4 256	69.40
	I ciclo 2017	6 300	100.00	1 950	30.95	4 350	69.05
	II ciclo 2017	5 960	100.00	1 867	31.33	4 093	68.67
	I ciclo 2018	6 197	100.00	1 871	30.19	4 326	69.81
	II ciclo 2018	6 289	100.00	1 890	30.05	4 399	69.95

Nota: Se refiere a personas físicas, una misma persona puede tener varios tipos de nombramiento y jornadas.

Fuente: Centro de Evaluación Académica.
Oficina de Planificación Universitaria.

Gráfico RH1 Panorama Cuantitativo Universitario. 2018
Distribución relativa de las plazas en la UCR.



Fuente: Cuadro RH 1

Universidad de Costa Rica
Panorama Cuantitativo Universitario

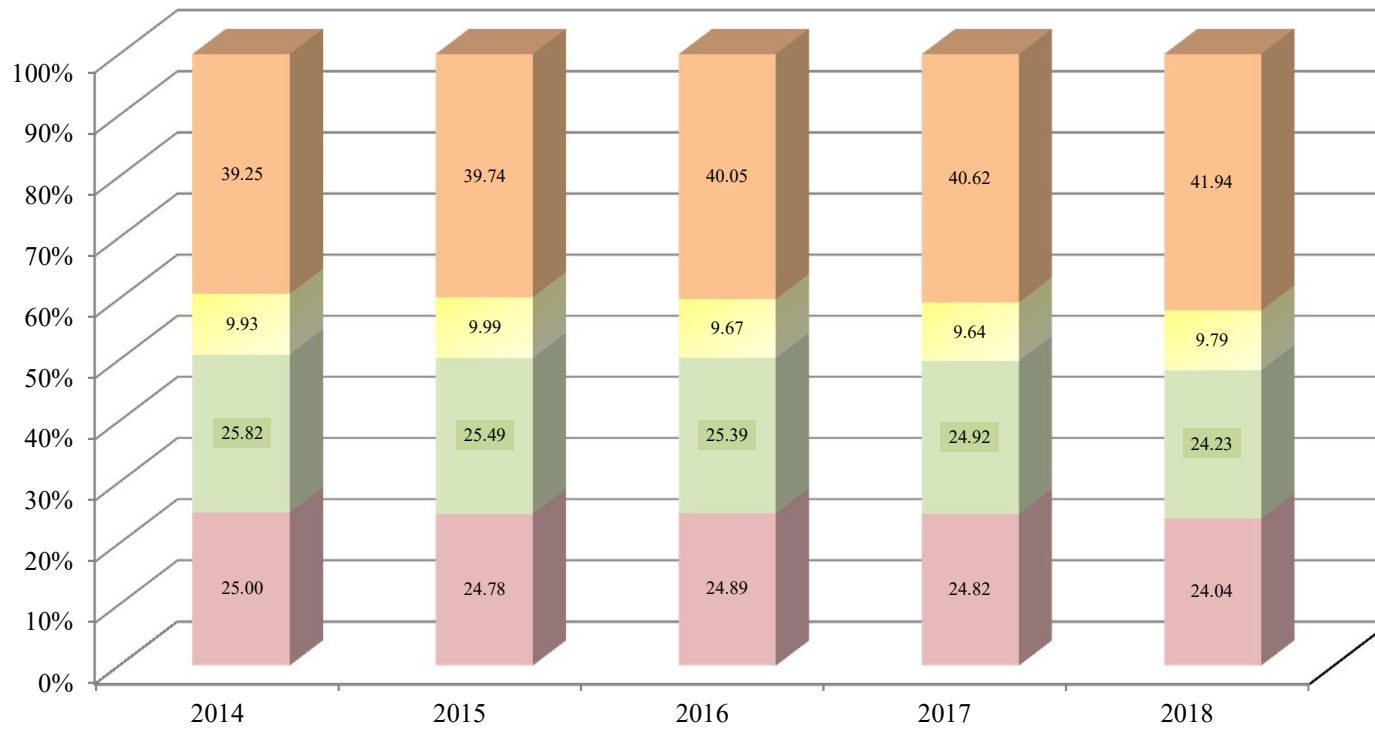
Cuadro RH5: Profesores en régimen académico, según categoría. 2014 - 2018.

Categoría Académica	Año	2014		2015		2016		2017		2018	
		abs.	%	abs.	%	abs.	%	abs.	%	abs.	%
Total		1,832	100.00	1,852	100.00	1,985	100.00	1,982	100.00	2,022	100.00
Catedrático		458	25.00	459	24.78	494	24.89	492	24.82	486	24.04
Asociado		473	25.82	472	25.49	504	25.39	494	24.92	490	24.23
Adjunto		182	9.93	185	9.99	192	9.67	191	9.64	198	9.79
Instructor		719	39.25	736	39.74	795	40.05	805	40.62	848	41.94

Fuente: Centro de Evaluación Académica.
Oficina de Planificación Universitaria.

Gráfico RH 3

Panorama Cuantitativo Universitario 2018 Distribución relativa de los profesores en Régimen Académico. 2014 - 2018



Fuente: Cuadro RH 5

■ Catedrático ■ Asociado ■ Adjunto ■ Instructor

Gráfico RH4

Panorama Cuantitativo Universitario 2018
Distribución relativa de personal Docente en Régimen Académico,
según grado académico.

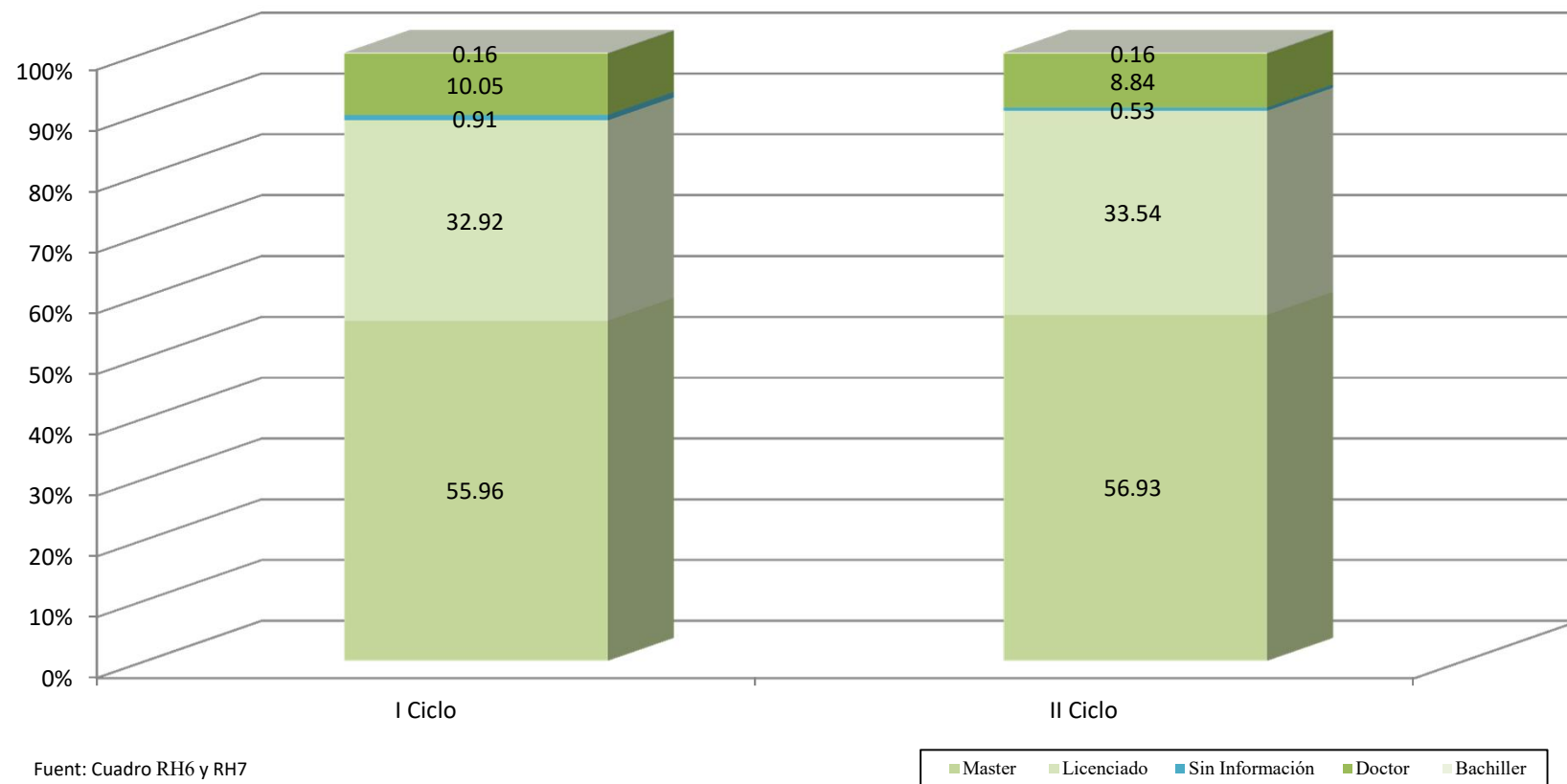


Gráfico RH5 Panorama Cuantitativo Universitario 2018
Distribución absoluta del personal Docente Interino.
I ciclo y II ciclo

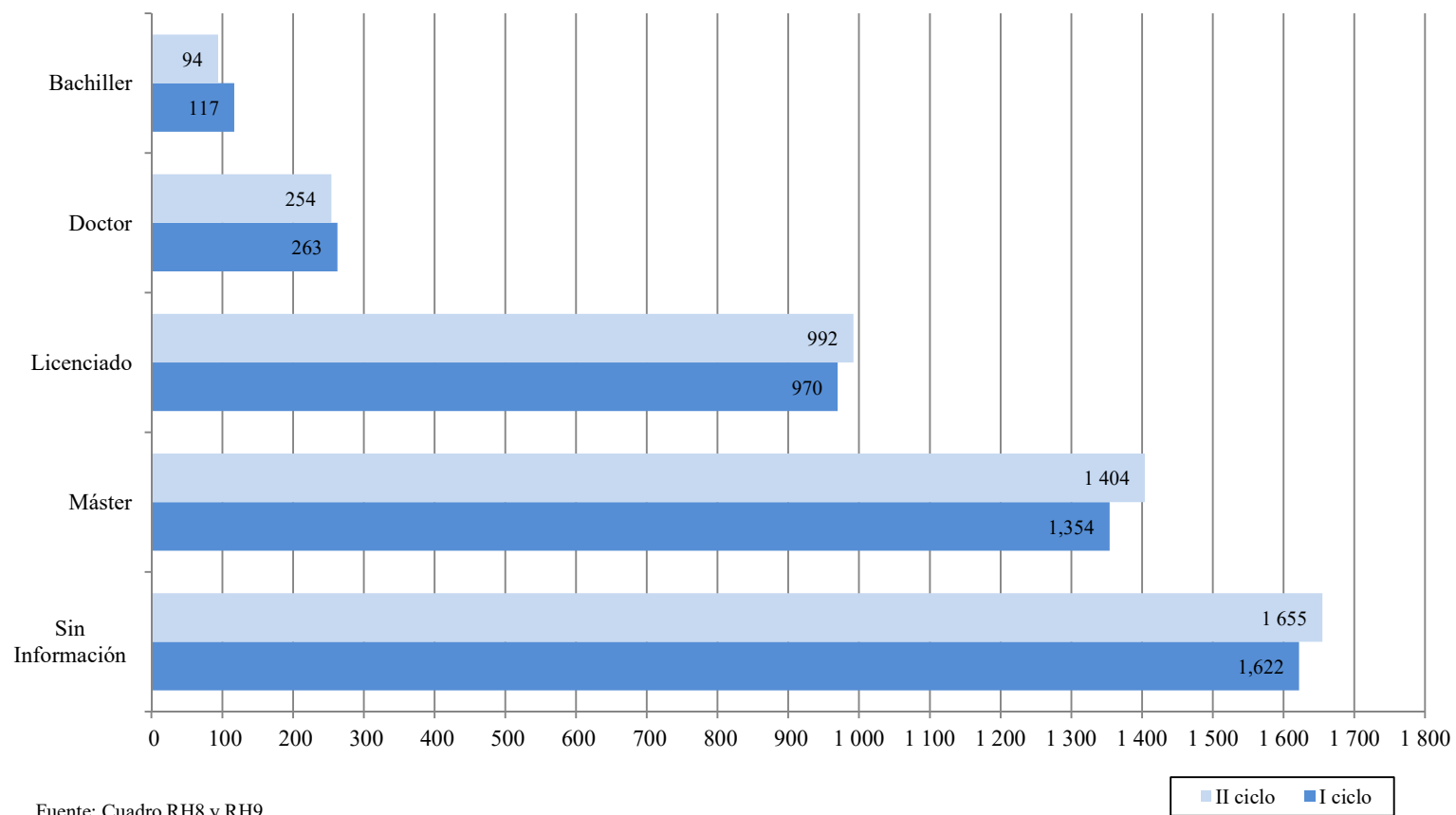
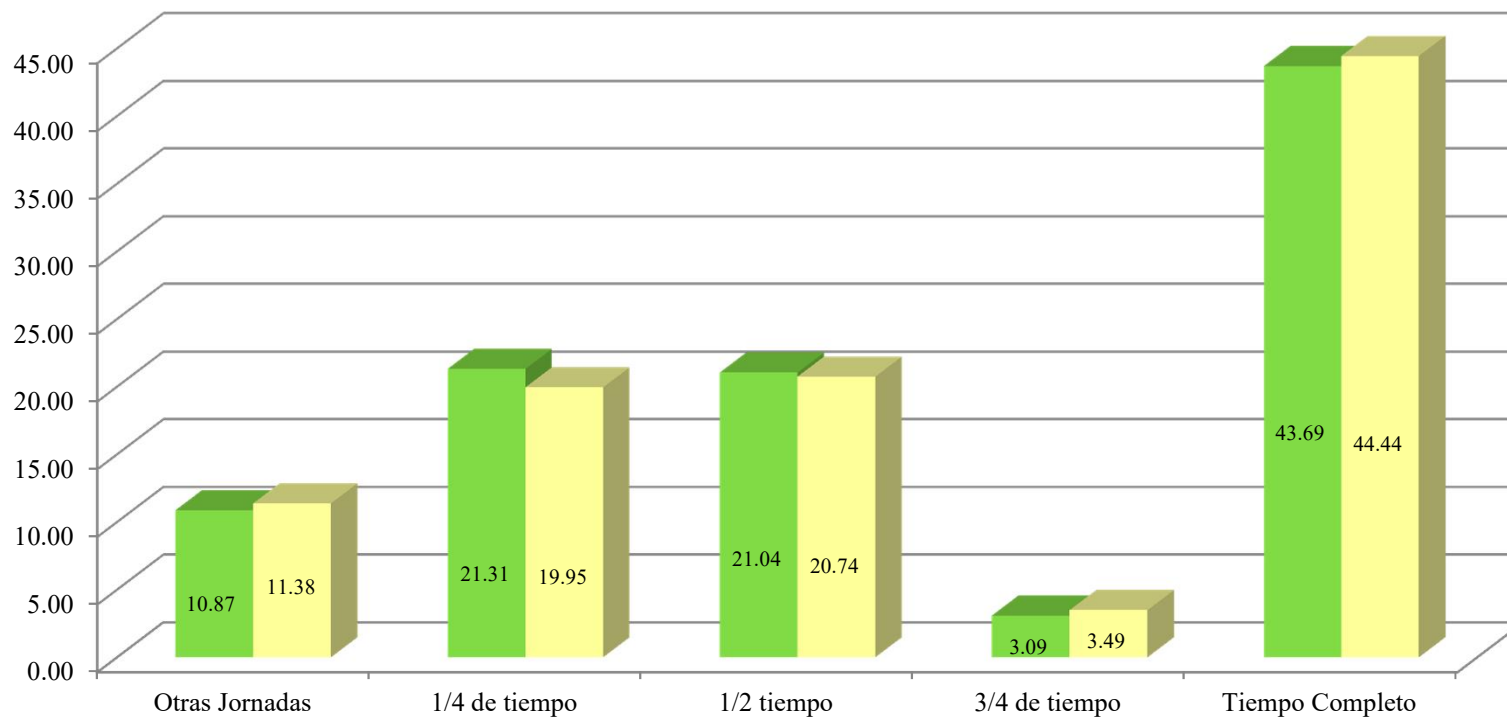


Gráfico RH6

Panorama Cuantitativo Universitario 2018 Distribución relativa del Personal Docente en Régimen Académico, según jornada I ciclo y II ciclo

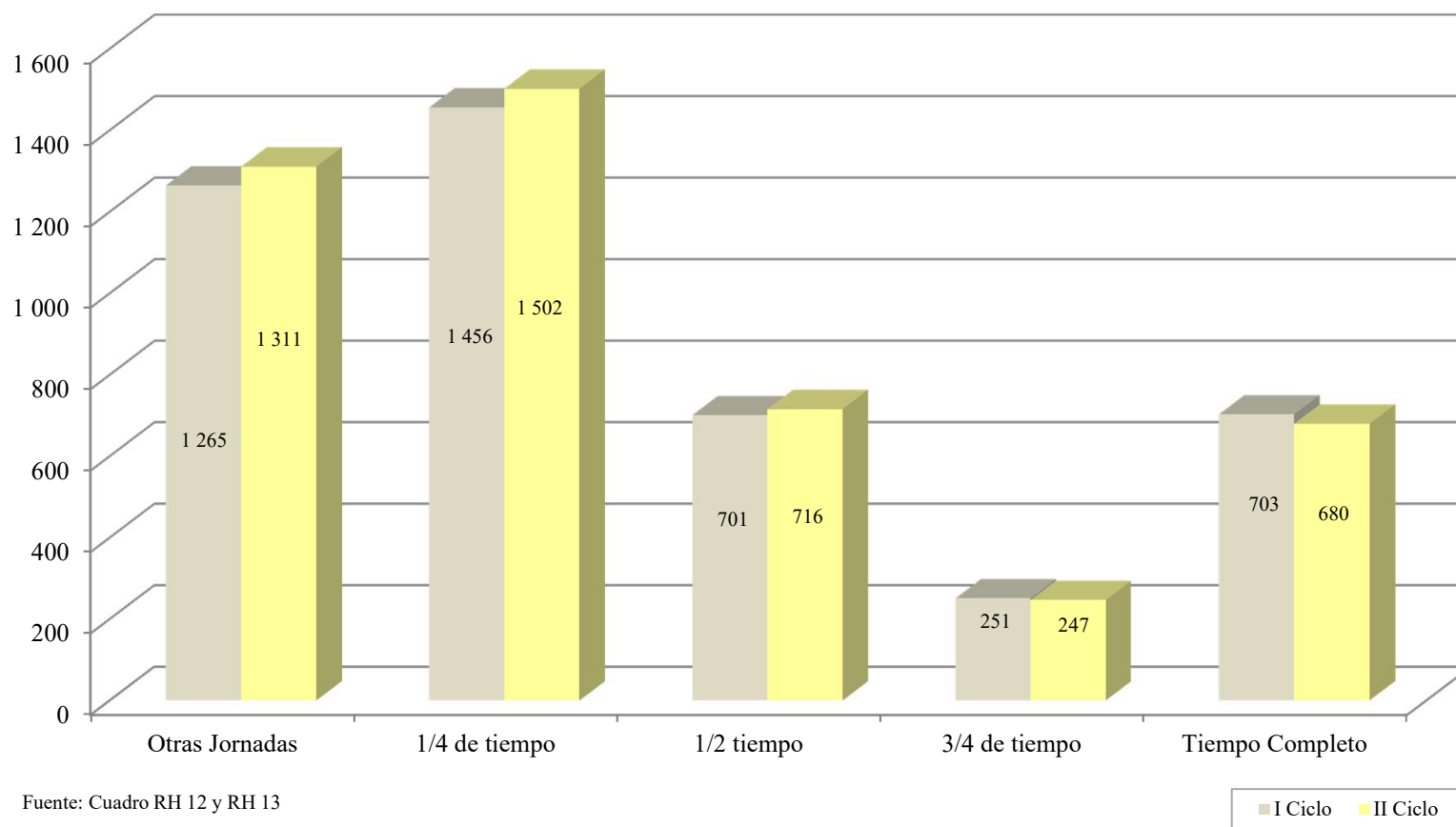


Fuente: Cuadro RH 10 y RH 11

■ I Ciclo ■ II Ciclo

Gráfico RH7

Panorama Cuantitativo Universitario 2018 Distribución absoluta del Personal Docente Interino, según jornada I ciclo y II ciclo



Universidad de Costa Rica
Panorama Cuantitativo Universitario

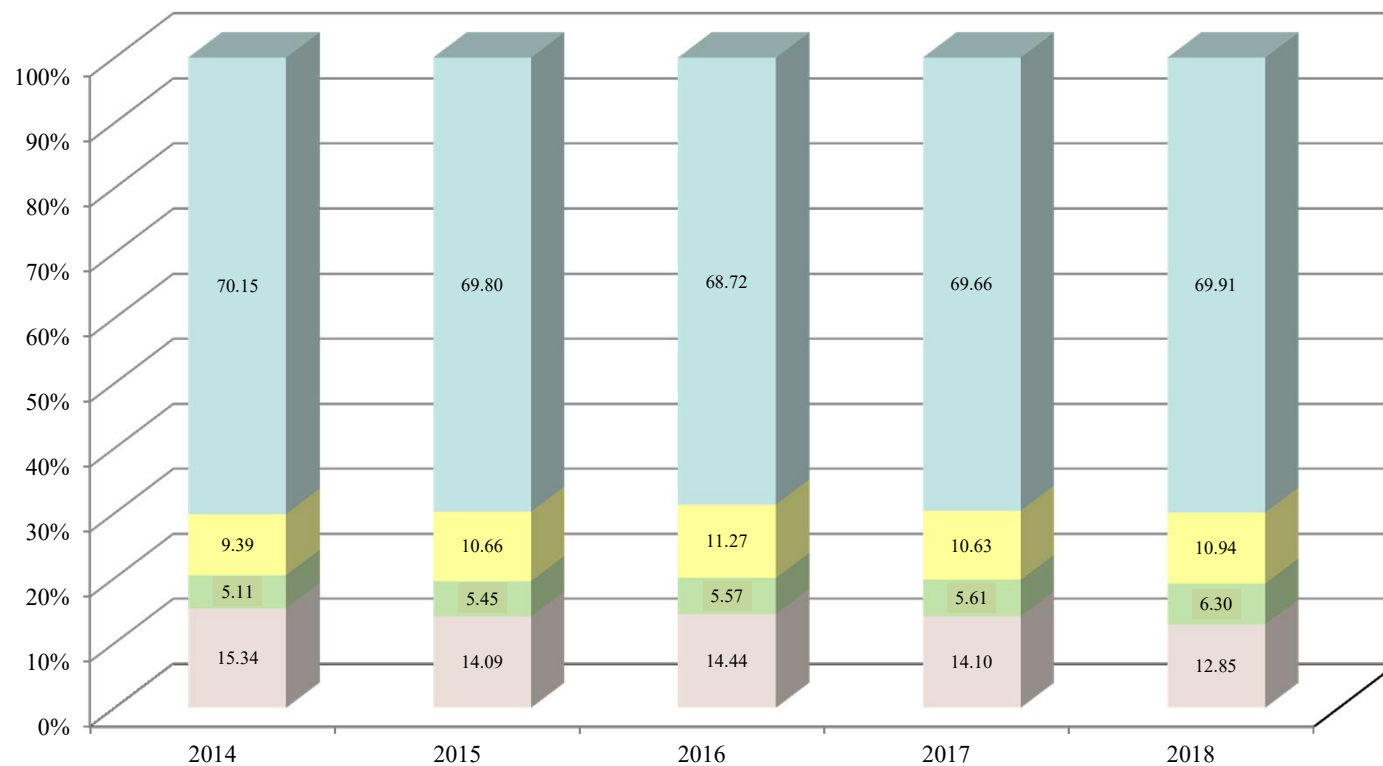
Cuadro RH15: Total de carga académica por actividad, para el I ciclo de 2014-2018.

Actividad	Año	2014		2015		2016		2017		2018	
		abs.	%	abs.	%	abs.	%	abs.	%	abs.	%
Total		132,270.07	100.00	124,606.38	100.00	122,239.73	100.00	126,089.48	100.00	128,737.01	100.00
Docencia		93,036.60	70.34	86,974.03	69.80	84,003.72	68.72	87,833.93	69.66	89,999.76	69.91
Investigación		12,846.34	9.71	13,278.30	10.66	13,770.85	11.27	13,400.17	10.63	14,087.07	10.94
Acción Social		6,675.00	5.05	6,794.00	5.45	6,813.25	5.57	7,071.50	5.61	8,110.50	6.30
Docente-Administrativo		19,712.13	14.90	17,560.05	14.09	17,651.91	14.44	17,783.88	14.10	16,539.68	12.85

Nota: Los datos incluyen las unidades docentes y los centros e institutos de investigación.
La carga que se presenta es la real asignada para ese ciclo.

Fuente: Sección de Cargas Académicas. Centro de Evaluación Académica.
Oficina de Planificación Universitaria.

Gráfico RH 8 Panorama Cuantitativo Universitario 2018
 Distribución relativa de la Carga Académica asignada
 por actividad. 2014 - 2018



Fuente: Cuadro RH 15

Docencia Investigación Acción Social Doc-Administ.